

Bevezetés

A rendszerváltás utáni időktől napjainkig a vállalati szektor sok mindent megélt, nem volt ez másként a soproni vállalatok esetében sem. A piacok megnyitása a külföldi tőke előtt lehetőségekkel kecsegtetett, ugyanakkor veszélyeket is rejtett magában. A vállalati szektor, azon belül is a mikro-, kis-, és középvállalati (KKV)¹ szektor kiemelt jelentőséggel bír az ország, valamint Sopron gazdasági életében, hiszen a soproni kisvállalatok foglalkoztatják a vállalati szférában dolgozó aktív helyi lakosság 95 %-át. Az 1990-es években bekövetkező vállalkozásindítási, vállalatalapítási hullám hatására elindult a szektor megerősödése. Ennek vetett véget a 2008-ban kezdődött gazdasági válság. A vállalati szektor tevékenységi köre igen széleskörű, a legnagyobb húzóágazatnak a kereskedelem és a gépipari cégek bizonyultak. Emellett a szakmai, tudományos tevékenységet folytató cégek is jelen vannak, épp úgy, mint a művészi profillal rendelkező vállalatok.²

A soproni vállalkozások a rendszerváltás után

Az 1970–1980 közti időben a magyar vállalati szféra szerkezete az európai minta ellenkezőjét mutatta. Míg a fejlett európai országok ugyan kisszámú, de igen

¹ Mikro-vállalkozás az a vállalat, amelynek összes foglalkoztatotti létszáma 10 főnél kevesebb, és éves nettó árbevétele vagy mérlegfőösszege legfeljebb 2 millió eurónak megfelelő forintösszeg. Kisvállalkozásról akkor beszélünk, ha a vállalat összes foglalkoztatotti létszáma 50 főnél kevesebb, és éves nettó árbevétele vagy mérlegfőösszege legfeljebb 10 millió eurónak megfelelő forintösszeg. Középvállalkozás alatt érti a szakma a kisvállalkozásnál nagyobb, de 250 főnél kevesebb alkalmazottal rendelkező vállalatot, ha annak éves nettó árbevétele legfeljebb 50 millió eurónak, vagy mérlegfőösszege legfeljebb 43 millió eurónak megfelelő forintösszeg. Nem minősül KKV-nak az a vállalkozás, amelyben az állam vagy az önkormányzat közvetlen vagy közvetett tulajdoni részesedése – tőke vagy szavazati joga alapján – külön-külön vagy együttesen meghaladja a 25%-ot. A cikk megírásához használt statisztikáknál az árbevétel és a mérlegfőösszeg értékek nem álltak rendelkezésre, ezért több helyen a méret szerinti besorolás kizárólag a foglalkoztatotti létszám alapján történik.

² A vállalkozások alapítását, működését, megszűnését, adózását, a csődeljárást és a felszámolást, de még a munkavállalóval kapcsolatos tevékenységüket is törvény szabályozza. A törvények célja azon jogi környezet megteremtése, amely segítségével szolgál a magyar gazdaság erősödéséhez és a vállalkozások sikerességéhez. Meghatározza a tisztességes gazdasági verseny szabályait annak érdekében, hogy a gazdasági versengés ne vezethessen tisztességtelen gazdasági erőfölény kialakulásához. 2014. március 14-ig a legfőbb, általános érvényű törvény a 2006. évi IV. törvény volt, mely a Magyarországon székhellyel rendelkező gazdasági társaságok életét szorította keretek közé. Mára a Polgári Törvénykönyvről szóló 2013. évi V. törvény (Ptk.), valamint az egyes jogi személyek átalakulásáról, egyesüléséről, szétválásáról szóló 2013. évi CLXXVI. törvény lépett a helyébe. A cégnyilvánosság, a bírósági cégeljárás és a végelszámolás folyamatát továbbra is a 2006. évi V. törvény szabályozza, melynek várható módosulási és hatálybalépési ideje 2015. január elseje. A vállalatok működését, fejlődését támogatását a 2004. évi XXXIV. törvény szabályozza. Ezen előírások betartásán keresztül kívánja a kormányzás olyan gazdasági feltételek kialakítását elérni, amelyek hosszú távon, hazai és uniós szinten egyaránt biztosítják a verseny és foglalkoztatási képesség növelését, a versenyhátrányok csökkentését, valamint a vállalkozásoknak az Európai Unió követelményeihez való felzárkózását. A KKV-k létét, azok versenyképességének, stabilitásának javítását a kormány többféle adózási forma közti választási lehetőséggel kívánja támogatni. Így a vállalkozások választhatnak, hogy 10% társasági adót fizetnek, EVA, esetleg a kis adózók tételes adója (KATA) vagy kisvállalati adó (KIVA) szerint adóznak. A kis adózók tételes adója inkább az apró szolgáltatásnyújtásra specializálódott cégek számára kecsegtethet kihasználható lehetőségekkel. Itt is csak azoknak, akik a lakosság számára szolgáltatnak. Országos szinten elmondható, hogy a KATA-t és KIVA-t választók száma eddig jelentősen elmaradt a kormány várakozásaitól. Úgy tűnik, egyelőre a „bőség zavara” áll fenn. Az érintettek nem tudnak, vagy nem mernek adózási formát váltani.

tőkeerős, stabil nagyvállalati réteggel és nagyszámú, szintén tőkeerős középállalati szférával rendelkeztek, addig Magyarországon a fő szerep a nagyvállalatoké volt, köszönhetően az államilag vezényelt privatizációnak. A közepes vállalatok mind számukban, mind tőkeerejükben jócskán elmaradtak a nagyvállalatoktól. Az 1980-as évek végén, az 1990-es évek elején megnyitották a magyar piacokat a tőkeerőben és technikai fejlettségben is magasabb szinten lévő külföldi vállalatok előtt, a hazai ipar legcsekélyebb védelme nélkül.³

A Központi Statisztikai Hivatal (KSH) által közzétett adatok alapján Sopronban 1992-ben még a négyezret alig meghaladó számú működő vállalkozásról beszélhetünk, 1995-re pedig már több mint hatezer cég folytatott vállalkozói tevékenységet. Ez a növekedés részben annak köszönhető, hogy a külföldi tőke „beengedésével” egyre nagyobb számban képviseltették magukat Sopronban a külföldi vállalatok. Ezzel párhuzamosan megkezdődött az eddig magyar vállalkozók tulajdonában lévő nagyvállalatok külföldi befektetőknek való értékesítése. Bekövetkezett egy kis- és mikro-vállalkozási „boom”, melyet e vállalatípusok számának ugrásszerű növekedése eredményezett. Ebben az időszakban volt a legnagyobb a működő vállalkozások aránya a regisztrált vállalkozásokhoz viszonyítva, mégpedig 73 %. A mikro- és kisvállalatok a foglalkoztatásban is egyre jelentősebb szerepet mondhattak magukénak. Sajnálatos módon köztük nagy számban akadtak olyan kényszervállalkozók, akik a munkanélküliség elkerülése végett kezdtek vállalkozásba.⁴ Ezzel magyarázhatjuk, hogy egy év alatt kétezerrel csökkent a tényleges működést folytató vállalkozások száma, de részarányuk még ennek ellenére is magas, 71 %-nyi maradt.

A szektor növekedését a szabályozói és a gazdasági környezet változása indukálta. A fejlett országok vállalati struktúrájához viszonyítva a magyar KKV szektor piaci alkalmazkodó képessége és vállalkozói kultúrája igen alacsony volt. Fejlődésüket a magas közterhek, a támogatások minimális volta, valamint a gyakran változó szabályozás is nehezítette. Nyugaton az itthoninál stabilabb működési környezetben folytatták tevékenységüket a vállalkozások. Az 1990-es évek után bekövetkezett KKV-boom után a mikro-, kis- és közép-vállalkozások számában azonban továbbra is növekedés volt megfigyelhető.

A soproni vállalkozások száma és összetétele az ezredfordulótól napjainkig

A 21. században tovább növekszik a KKV szektor szereplőinek száma, helyzetükben azonban lényegi változás nem állt be. Továbbra is magyar munkaerő, valamint alacsony tőkeintenzitás jellemzik a szektort.⁵ 2000-ben a regisztrált soproni vállalkozások száma már majdnem elérte a hétezeret, a működő vállalatok⁶ száma pedig átlépte a négyezres küszöböt.

³ Országinfo - kormányzati portál:

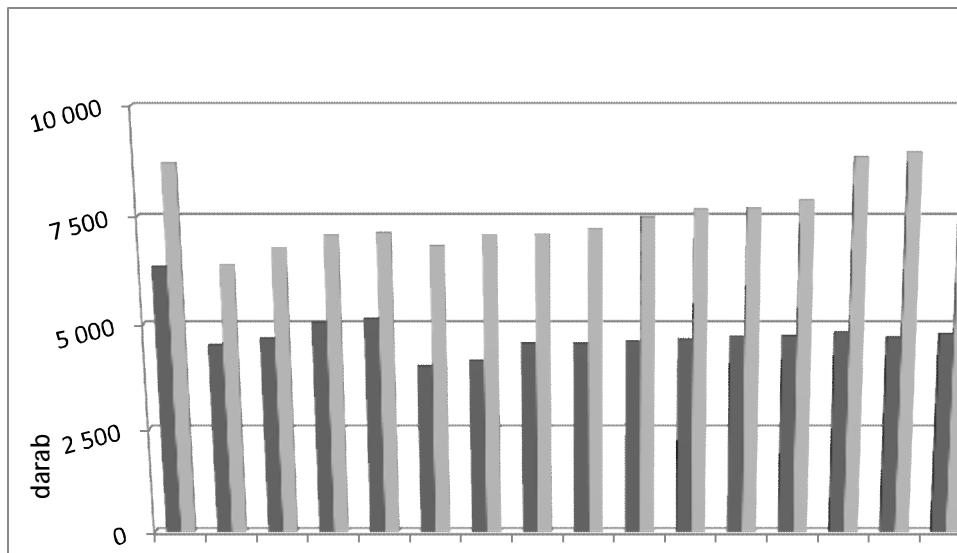
https://orszaginfo.magyarorszag.hu/informaciok/gazdasag/gazdasagtortenet/gazdasagtortenet_3.html, letöltve: 2014.08.05

⁴ Arva László: Globalizáció és gazdasági növekedés: Kérdőjelek és felkiáltójelek, Budapest, 1999.

⁵ A kis- és közép-vállalkozások fejlesztésének stratégiája. Gazdasági és Közlekedési Minisztérium, 2007–2013.

⁶ 2000-től alakította ki a KSH a működő vállalkozások új meghatározását. Ezzel magyarázható a visszaesés 1999-ről 2000-re. Egy vállalkozást akkor tekintünk működő vállalkozásnak, ha annak az adott gazdasági év során keletkezett árbevétele, vagy volt alkalmazottja. Tehát attól, hogy egy vállalkozás veszteségesen működik, még erősítheti a működő vállalatok táborát. Minden

Az 1. ábrán jól látható, hogy a regisztrált vállalkozások száma a vizsgált időszak teljes időtartama alatt jócskán meghaladta a működő vállalkozások számát, utóbbiak aránya a 2000-es évben mintegy 60 % volt. Ennek oka, hogy még mindig nagyon sok a kényszer-, vagy alibi vállalkozás. A működő vállalkozások 2002-ben 64 %-ban képviselték magukat a regisztrált vállalatok közt. A számok tekintetében ez 7000 feletti regisztrált és 4500 feletti működő vállalkozást jelentett. A 2003-as évet kismértékű csökkenés jellemezte, de a 2004-es év az EU csatlakozással új lehetőségekkel kecsegtetett. Leomlottak a földrajzi korlátok, új piacok váltak elérhetővé. Az új lehetőségek új kihívásokkal társultak, hiszen a versenytársak száma is megnőtt.



1. ábra. A soproni regisztrált és működő vállalkozások számának alakulása.

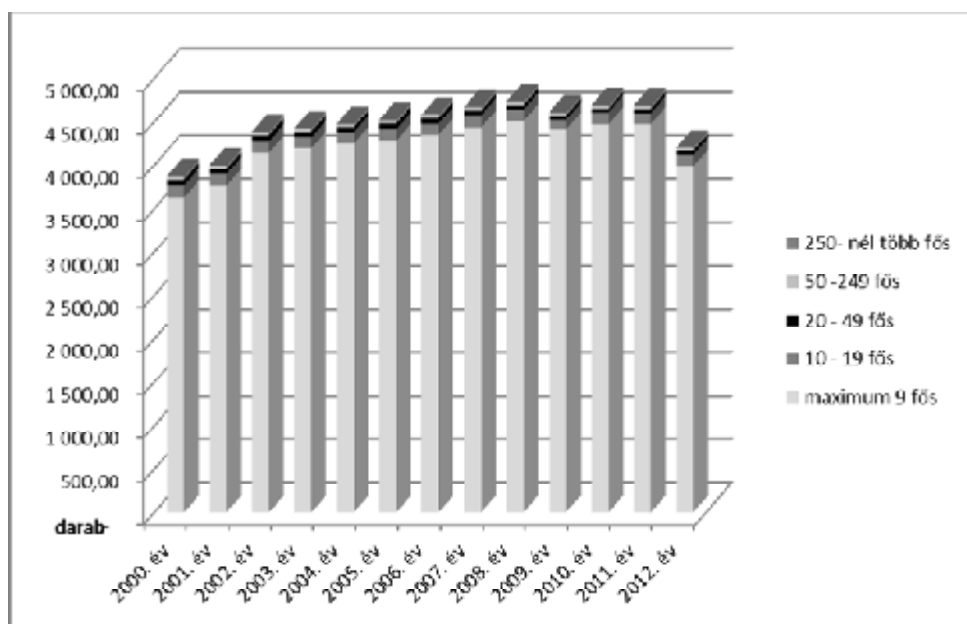
Forrás: Győr-Moson-Sopron megyei statisztikai évkönyv (1995-1999); KSH internetes adatbázisa: <http://statinfo.ksh.hu/Statinfo/haDetails.jsp> (2000-2012)

2010-ben a regisztrált vállalkozásoknak már csak fele volt olyan vállalkozás, melyek kivették a részüket a tényleges foglalkoztatásból, illetve az év során képesek voltak árbevételt realizálni. Ekkor országos KKV csődhullám indult el, ami elől Sopron sem menekülhetett. 2012-re már csak 4002 működő vállalkozást tartottak nyilván Sopronban, ami megközelítette a 2001-es adatot.

Jogosan merül fel bennünk a kérdés, mi lehet ennek a csökkenésnek az oka? A működő vállalkozások száma 2008-ban tetőzött, ettől kezdve figyelhető meg a csökkenés. A gazdasági válság itt is érzékeltette hatását. Országos szinten csökkent a gaz-

vállalkozó, aki rendelkezik adószámmal, regisztrált vállalkozásnak minősül. Ez alól az sem jelent kivételt, ha a vállalkozás éppen csődeljárás keretében ideiglenes fizetési haladékat kér azzal a céllal, hogy csődegyezség megtételére tegyen kísérletet. Ugyancsak regisztrált vállalkozásnak minősülnek azon cégek is, melyek ellen végelszámolási, vagy végrehajtási eljárás van folyamatban.

dasági növekedés, csökkent a fogyasztás mértéke, ami az amúgy sem túlzottan tőkeerős cégeket érzékenyen érintette. A szektor jórészt hitelből finanszírozta beruházásait, és a vállalatok nagy száma rendelkezett – és rendelkezik a mai napig is – forgóeszközhitellel, amit a folyamatos működésük, termelési képességük fenntartására használtak, használnak fel. Ennek köszönhetően csökkent a KKV-k által foglalkoztatottak száma, ami a munkanélküliség növekedéséhez vezetett. Pozitívumként említendő, hogy a csökkenés intenzitása 2009-ről 2010-re volt a legerőteljesebb, ettől kezdve egyre kisebb mértékben csökkent a soproni vállalkozások száma. Ez részben köszönhető a jelenlegi kormányzati politikának, aminek köszönhetően a vállalkozások kedvezményes növekedési hitelhez juthatnak, melyet 2013-ban korábbi hitelek kiváltására, hosszú távú beruházási hitelek felvételére, illetve rövidtávú forgóeszköz finanszírozásra fordíthattak. 2013-tól a hosszú távú beruházási hitel továbbra is elérhető maradt, s mindez fix kamatozás mellett.



2. ábra. A soproni működő vállalkozások száma, az általuk foglalkoztatott alkalmazottak száma szerint.
 Forrás: KSH internetes adatbázisa: <http://statinfo.ksh.hu/Stainfo/haDetails.jsp>

A 2. ábrából egyértelműen kirajzolódik, hogy a vállalatok 95%-a 1-9 fős mikro-vállalkozás. Ez az arány a vizsgált időszakban stabilan tartja magát. A többi kategóriában sincs kiugrás a foglalkoztatottak számát tekintve. 2008-ban hetvennél több, maximum 9 főt foglalkoztató cég működött Sopronban, az előző évhez képest. Ez a 2008-ban bevezetett ÁFA törvénnyel magyarázható, miszerint az őstermelőknek is

rendelkezniük kellett adószámmal, ami megnövelte az egyéni vállalkozók számát.⁷ A 2008-ban kezdődött válság ezeken a vállalkozásokon is érezte hatását, ugyanis számuk folyamatosan csökkent. A foglalkoztatottak száma 2011-től kezdődően gyenge emelkedést mutat, számuk azonban jóval elmarad a mikrovállalkozásokétól. Utóbbiak közé 2012. év végén 3985 vállalat tartozott, míg a kisvállalatok alig 180 darabban képviselték magukat a piacon. A teljes vállalati létszám ebben az évben 4205 darab volt.

A legstabilabb vállalati kategóriának a közepes vállalatok minősülnek. A teljes vizsgált időszak alatt 33–39 között mozgott a számuk, és talán ezt a vállalati csoportot viselte meg a legkevésbé a válságos időszak. A KKV szektor adja a munkahelyek több mint kétharmad részét, a nagyvállalatok elenyésző arányban képviselik magukat Sopronban. 2012-ben 7 darab működő nagyvállalatot regisztráltak, ami az összes működő vállalatnál 0,02 %-ot jelent. Hozzá kell tennünk, hogy országos és megyei szinten is hasonló képet mutat a vállalatok megoszlása az egyes vállalati kategóriák közt, és a foglalkoztatotti létszám tekintetében.

A KKV-k hatékonysága jellemzően alul marad a nagyvállalatokéhoz képest. A fejlett nyugati országokban a gazdaság motorjává – már az ezredfordulót követően – a kis és középvállalkozások váltak az óriás multinacionális cégek helyett, s e gazdasági folyamat végbemenetele Magyarországon is prognosztizálható.⁸ Ehhez azonban a szektor versenyképességének javítása, nagyobb üzleti rugalmasság elérése szükséges, valamint sokkal nagyobb hangsúlyt kellene fektetni az innovatív megoldásokra, és a kutatás-fejlesztésre, hiszen a soproni KKV szektor helyzete, eredményessége kihat a régió teljesítményére, többek között a foglalkoztatásban betöltött óriási szerepének köszönhetően.

A 3. ábrán jól látható, hogy a vizsgált időszak nagy részében a soproni aktív vállalatok több mint felét az egyéni vállalkozások tették ki. Ez az arány az 1990-es években magasabb értéket mutatott amely a fentebb említett KKV-boomra és a szabályozói, nyilvántartási környezet változására volt visszavezethető. Sokkal több regisztrált egyéni vállalkozás maradt életben az 1990-es években és tudott termelő, szolgáltató tevékenységet folytatni, a kezdeti 70 %-os szintről 2012-re azonban 43 %-ra változott részesedésük a teljes vállalati szektorból.

Az egyéni vállalkozások 49 %-ában csak részmunkaidős foglalkoztatás valósult meg 2009-ben, mely arány tovább növekedett, és mára már elmondható, hogy az egyéni vállalkozások háromnegyedében a vállalkozó részmunkaidőben van bejelentve. Ez az arány bizonyos szempontból aggasztó, hiszen ez egyrészt azt is jelenti, hogy nincs akkora kereslet a szolgáltatások iránt, hogy a vállalkozó teljes idejű munkavégzéssel talpon tudjon maradni, esetlegesen a vállalkozásból származó jövedelme nem elegendő a fennmaradáshoz, így vállalkozását csak részmunkaidőben viszi és a munkaerőpiac egyéb szegmensében is próbál elhelyezkedni. Megfordítva, az is általános jelenség, hogy az egyéni vállalkozások csak kereslet-kiegészítő funkciót látnak el. Másrészt vi-

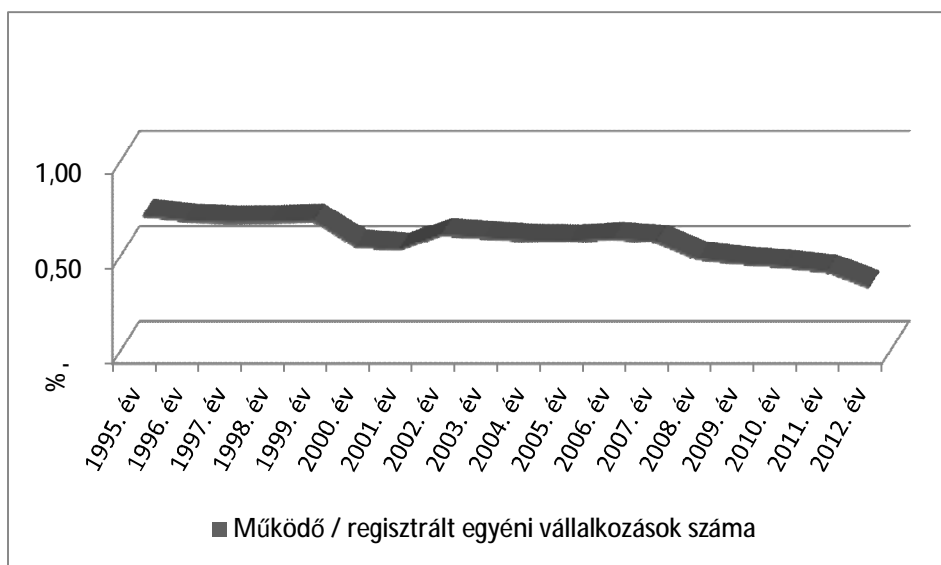
⁷ AgroStratégia: Foglalkoztatottak és foglalkoztatottak a mezőgazdaságban,

http://agrostratega.blog.hu/2009/05/25/foglalkoztatottak_es_foglalkoztatottak_a_mezogazdasagban, letöltve: 2014.08.05

⁸ Nemzeti Fejlesztési és Gazdasági Minisztérium: A mikro-, kis és közepes vállalkozások növekedésének feltételei, 2009, letöltve: 2014.08.20

szont, ez a magas arány a gazdaság erős elszürkülésének⁹ lehetőségét is magában hordozza.

Ha a gazdasági társaságokat formájuk alapján vizsgáljuk, akkor azt látjuk, hogy a vizsgált időszakban a jogi személyiségű vállalatok esetében a regisztrált vállalatok majdnem 80 %-a folytat tényleges működést. Ebbe a kategóriába a részvénytársaságok, és a korlátolt felelősségű vállalatok tartoznak. A betéti társaságok és a közkereseti társaságok esetében a számok nem ilyen kedvezőek. Ezek között a jogi személyiséggel nem rendelkező vállalatok¹⁰ között egyre nagyobb azok száma, amelyek csak a vállalat regisztrációjáig jutnak el, de ténylegesen nem kezdenek működni. 2012-ben e vállalatoknak mindössze 40 %-a folytatott valós gazdasági tevékenységet. A vizsgált időszakban a működő jogi személyiséggel rendelkező vállalkozások száma több mint duplájára emelkedett, míg a jogi személyiség nélküli vállalatok száma 20 %-os mértéket meghaladóan csökkent.



3. ábra. A soproni működő egyéni vállalkozások aránya a teljes vállalati szektorban
 Forrás: Győr-Moson-Sopron megyei statisztikai évkönyv (1995-1999); KSH internetes adatbázisa:
<http://statinfo.ksh.hu/Statinfo/haDetails.jsp>

⁹ Egyre gyakoribb a fél-legális foglalkoztatás, ahol a munkavállalók minimálbére vannak bejelentve, de valójában ennél több pénzt kapnak kézhez. Így a munkáltató csak a minimálbér után fizet adót, járulékot, ami kevesebb bevételt jelent az államkasszának. Ez a fajta foglalkoztatási magatartás leginkább az építőiparban, a kereskedelemben és a vendéglátásban gyakori. Sajnos egyre több olyan esetről hallani, amely bizonyítja, hogy a gazdaság többi szegmensében sem ismeretlen a közteherviselési terhek alóli kibújás.

¹⁰ Az új Ptk. értelmében a közkereseti (KKT) és a betéti társaságok (BT) kikerülnek a jogi személyiség nélküli vállalatok közül, és a jogi személyiséggel rendelkező vállalatok közé sorolódnak.

A soproni vállalkozások tevékenység szerinti összetétele

Az 1. táblázat alapján elmondható, hogy a működő vállalatok közül a két nagyobb húzóágazatot a kereskedelmi és gépjármű javítási tevékenységet, valamint a szakmai tudományos és műszaki tevékenységet folytató cégek jelentik 15–20 %-os részesedéssel. A maguk 8–9 %-ával az építőiparban, valamint a feldolgozóiparban tevékenykedő cégek alkotják a harmadik markáns csoportot. Szép számmal akadnak városunkban ingatlanügyekhez kötődő szolgáltatások nyújtását, valamint humán egészségügyi és szociális ellátási tevékenységet folytatók. Megoszlásuk az összes soproni vállalathoz viszonyítva 6–7 %. A pénzügyi biztosítói tevékenységet ellátók, a szállítás és raktározás, a szálláshely szolgáltató, valamint az oktatási tevékenységgel foglalkozó intézmények megoszlása 4–5 % között mozog. A legkisebb részarányban a mezőgazdasági, erdőgazdálkodással és halászattal foglalkozó vállalkozások vannak, részarányuk mindössze 2 %-ra tehető. A művészeti, szórakoztató profilú cégek is jelen vannak városunkban. Számuk minimálisan ugyan, de meghaladja a mezőgazdasági céllal működő vállalkozások számát.

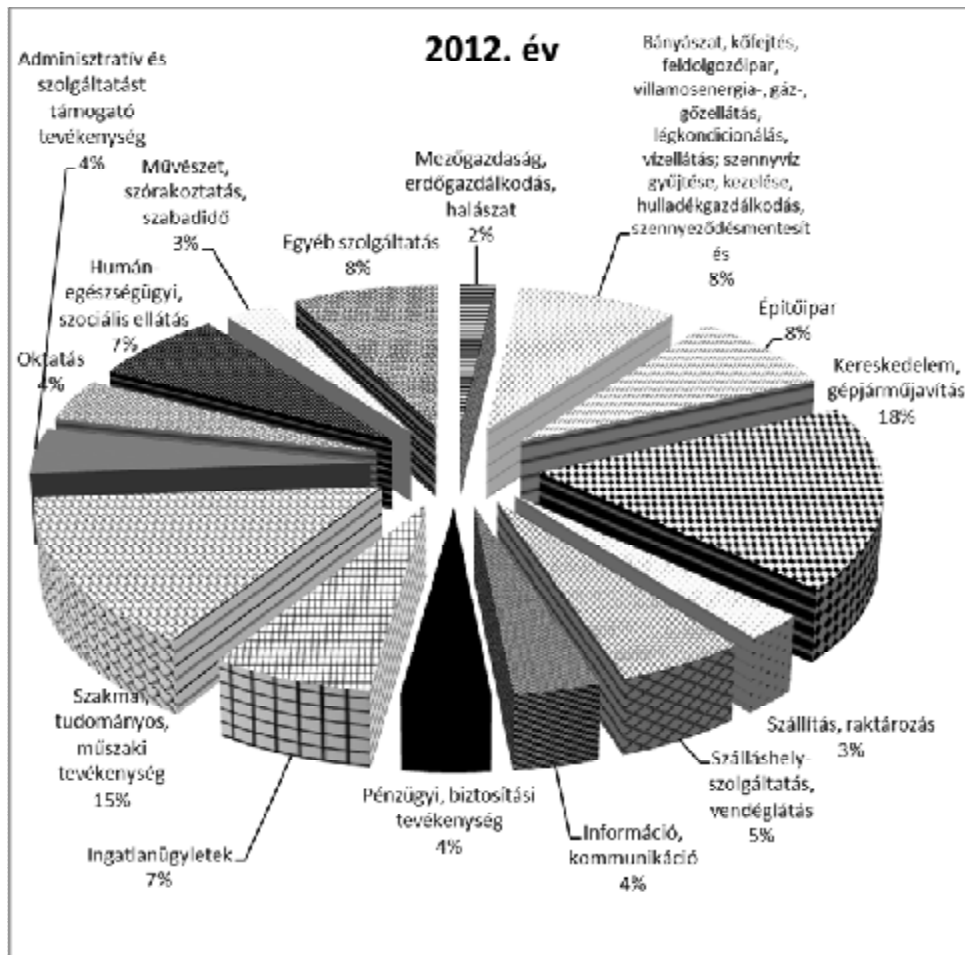
Az országos adatok ismeretében elmondható, hogy Sopronban nagyobb részarányt képviselnek az ingatlanügyekkel foglalkozó vállalatok, mint országos szinten. Országosan ugyanis a vállalatok 5 %-a folytatja ezt a fajta tevékenységi formát, míg Sopronban ez az érték 7 %. Azonban a mezőgazdasági, és a kereskedelmi tevékenységet folytató vállalatok száma a városban az országos átlag alatt marad. Nemzetgazdasági szinten a mezőgazdasági cégek 4 %-kal, míg a kereskedelmi tevékenységet folytatók 21 %-kal képviseltetik magukat. Sopronban ez a megoszlás 2 és 18 %. Szintén ez a helyzet a szakmai, tudományos tevékenységgel foglalkozó cégek esetében. Magyarországon ebbe a tevékenységi csoportba tartozik a vállalatok 17 %-a, városunkban ez az érték 15 %.

Sopron igen színes képet mutat a vállalatok tevékenységének megoszlását illetően, minden tevékenységi kategória képviselteti magát a piacon (4. ábra). A jelen lévő vállalatok jellemzően magas munkaerő és alacsony tőkeerő szükségletű tevékenységeket folytatnak.

Összegzés

A KKV-k jelentősége vitathatatlan. Számuk 2008-tól sajnos folyamatosan csökkent Sopronban is, aminek eredményeként 2012-re a működő vállalkozások száma a 2001-es szint közelébe esett vissza, bár a kormányok – változó intenzitással – folyamatosan napirenden tartották a szektor megerősítésének kérdését. Az állam egyik fontos célja a szabályozói környezet egyszerűsítése, ám véleményünk szerint ez nem valósul meg maradéktalanul. A vállalkozások számára jó hír, hogy a 2014–2020 közti időben a rendelkezésre álló uniós támogatás (7480 milliárd forint) mintegy 60 %-át kívánja a kormány a vállalkozások fejlesztésére fordítani. A cégek által megpályázható pénzek összege is több mint a duplájára növekedett (1000 milliárd forintról 2400 milliárd

forintra) az elmúlt években. Úgy remélik, hogy a támogatások hatására jelentős mértékű növekedés lesz megfigyelhető az exportképes KKV-k számában.¹¹



4. ábra. A soproni vállalkozások megoszlása tevékenységi forma szerint 2012.
 Forrás: KSH internetes adatbázisa: <http://statinfo.ksh.hu/Statinfo/haDetails.jsp>

A válság óta tartó fogyasztáscsökkenés az amúgy sem túl stabil helyzetüknek szintén nem kedvez, ami árbevétel csökkenést eredményez. Nagy a körbetartozások aránya, ami finansziális gondok kialakulásához, illetve azok fennállásának stabilizálódásához vezet.

¹¹ Gyöngyösi Balázs: Nagy fordulat előtt a magyar kkv – szektor, 2014.07.31, letöltve: 2014.08.22

A hitelhez jutás esélye, a hitelfelvételi szabályok szigorodása miatt rendkívül alacsony. A hosszú lejáratú hitelek elérhetősége különösen nehéz. Ezt a némileg „beállt” gazdasági helyzetet próbálta ellensúlyozni a Magyar Nemzeti Bank a Növekedési Hitelprogram (NHP) meghirdetésével, amely 2013. második negyedévtől vehető igénybe. Ennek keretében olcsó vállalkozásösztönző hitelhez juthatnak a lehetőséggel élő vállalatok. A jelenlegi álláspont szerint a kedvezményes hitelt igénybe venni kívánóknak 2014 év végéig van lehetőségük arra, hogy a hitelintézettel megkössék az NHP hitelszerződést. A folyósítási feltételek teljesítésére, és a folyósításra ezt követően is sor kerülhet. A program hatására 2013. harmadik negyedévében már érezhetően megnőtt a szektor hitelfelvételi kedve, ezt a kihelyezett hitelállományi adatok mutatják. Az új hitelek folyósításánál és a hitelkiváltásoknál is a beruházási hiteleké volt a fő szerep.¹² Ez bizakodásra adhatott okot, a szektor tőkeerejének növekedését illetően. Az MNB által készített elemzés¹³ arról árulkodik, hogy országos szinten az NHP keretében kihelyezett hitelállomány 11 %-át a nyugat-dunántúli régióban folyósították. Tevékenységi körök szerint a mezőgazdasági vállalkozások voltak a legaktívabbak a program adta lehetőségek kihasználását tekintve, őket követték a kereskedelmi majd a feldolgozóiparban tevékenykedő vállalatok.

Nincsenek könnyű helyzetben a vállalkozások, sem Sopronban, sem országos viszonylatban. Sopron határ közeli helyzetéből fakadóan bizonyos szempontból szerencsésnek mondhatja magát. Számos külföldi háttérű vállalkozás jelent meg a térségben munkahelyeket teremtve, amelyek – a magyar tulajdonú cégek mellett – jelentős exporttevékenységgel bírnak. Ugyanakkor a határközelségnek vannak negatív következményei is. Az utóbbi években a könnyű ingázás lehetővé tette, hogy a magasabb bérek miatt a munkavállalók Ausztriában helyezkedjenek el, ami viszont a magyar oldalon lévő vállalkozások egy részének folyamatos munkaerőhiányt okoz, ez pedig a helyi KKV-k fejlődésének egyik jelentős gátlaként jelenik meg az utóbbi években.

¹²Növekedési Hitelprogram első szakaszának igénybevétele, Magyar Nemzeti Bank http://www.mnb.hu/Root/Dokumentumtar/MNB/Monetaris_politika/NHP/NHP1_elemzes_V5_clean.pdf, letöltve: 2014.09.23

¹³ Közlemény a Növekedési Hitelprogram második szakasza keretében nyújtott hitelekéről, Magyar Nemzeti Bank http://www.mnb.hu/Root/Dokumentumtar/MNB/Monetaris_politika/NHP/NHP2_kihasznaltsag_kozlemeney_20140902.pdf, letöltve: 2014.09.23

	Mezőgazdaság, erdőgazdálkodás, halászat	Bányászat, feldolgozóip., villamosenergia-, gázellátás, légkondicionálás, vízellátás; szennyvíz gyűjtés, hulladékgyűjtés	Építőipar	Kereskedelem, gépjárműjavítás	Szállítás, raktározás; Információ, kommunikáció	Szálláshelyszolgáltatás, vendéglátás	Pénzügyi, biztosítási tevékenység	Ingyenügyletek ; Szakmai, tudományos, műszaki tevékenység ; Adminisztratív és szolgáltatást támogató tevékenység	Oktatás	Humánegészségügyi, szociális ellátás	Művészet, szórakoztatás, szabadidő; Egyéb szolgáltatás	Összesen
2000. év	97	443	310	1062	175	294	127	893	95	173	335	4 004
2001. év	90	474	315	992	189	285	115	1017	121	182	347	4 127
2002. év	94	480	362	962	280	294	113	1059	137	211	551	4 543
2003. év	86	452	381	927	284	276	109	1107	159	214	543	4 538
2004. év	80	432	395	930	275	277	129	1144	163	223	552	4 600
2005. év	73	435	385	929	267	266	148	1190	168	232	554	4 647
2006. év	78	417	391	927	260	262	176	1224	171	249	548	4 703
2007. év	83	418	408	916	251	254	184	1236	171	266	533	4 720
2008. év	84	384	424	867	369	259	210	1178	164	281	579	4 799
2009. év	76	379	418	793	360	249	209	1147	194	293	572	4 690
2010. év	84	381	427	804	355	239	202	1181	194	302	593	4 762
2011. év	81	373	406	797	357	235	189	1163	190	302	600	4 693
2012. év	78	358	337	769	264	231	158	1105	175	298	432	4 205

1. táblázat: A soproni vállalkozások megoszlása tevékenységi forma szerint 2000-2012

Forrás: KSH internetes adatbázisa: <http://statinfo.ksh.hu/Statinfo/haDetails.jsp>